

*Заказать данный товар Вы можете на сайте ООО «САОЗ» www.saoz.ru
+7 (495) 150-52-10*

Облучатель медицинский бактерицидный «АЗОВ» ОБН — 75, ОБН — 150

**Производитель: Общество С ограниченной ответственностью «ЭЛИД»
(ООО «ЭЛИД»), Россия, 344091, л Ростов-на-Дону, пр. Стачки 247 Место
производства медицинского изделия: ООО «ЭЛИД», 346782, Ростовская
область, г. Азов, пер. Коллонтаевский, 84 а, 84 б, 84 в**

**Регистрационное удостоверение на медицинское изделие № ФСР
2009/05399 от 11.08.2016г**

**Регистрационный номер декларации о соответствии: ТС № RU Д-
RU.AY37.B.06255 от 30.03.2015г.**

ПАСПОРТ

1. Назначение изделия.

Облучатель бактерицидный настенный предназначен для обеззараживания воздуха и поверхности в помещениях ультрафиолетовым бактерицидным излучением длиной волны 253,7 нм.

Область применения лечебные и детские учреждения (поликлиники, роддома санатории и др), а также, при необходимости, промышленные, административные, общественные и складские помещения.

2. Технические данные и характеристики.

Параметры	ОБИ-75	ОБН-150
Облученность на расстоянии 1 м, Вт/м ² , не менее	0,4	0,75
Количество бактерицидных ламп	1	2
Источник излучения: лампа бактерицидная TUV-30W (UV-C) производство фирмы Philips		
- срок службы, ч	8000	
- номинальная мощность лампы, Вт	30;	2x30
Допускается применение ламп другого типа с аналогичными техническими требованиями		

РУКОВОДСТВО ПО ЭКСПЛУАТАЦИИ

1. Устройство и принцип работы.

В облучатель устанавливаются бактерицидные лампы излучающие ультрафиолетовый свет с длиной волн 253,7 на близкой к максимуму бактерицидного действия лучистой энергии.

В связи с тем, что излучение с такой длиной волны вызывает фотоофтальмию и эритему кожи, в облучателе предусмотрен экран от действия прямых лучей, что допускает облучать в присутствии людей верхние слои воздуха в помещении (не более 15 минут). Нижние слои воздуха при работе экранированной лампы обеззараживаются за счет естественной конвекции. При включении экранированной и открытой лампы осуществляется быстрое обеззараживание воздуха в помещении в отсутствии людей.

2. Требования безопасности.

2.1 Использование ультрафиолетовых облучателей требует строгого выполнения мер безопасности, исключающих возможное вредное воздействие на человека ультрафиолетового бактерицидного излучения, озона и паров ртути.

2.2 Размещать облучатели необходимо не ниже 2 м от пола, включение открытой лампы в присутствии людей категорически запрещается.

2.3 Монтаж и обслуживание облучателя должны производиться в соответствии с правилами техники безопасности при эксплуатации электроустановок потребителей, ПУЭ и настоящим руководством по эксплуатации. При техническом обслуживании облучателя технический персонал должен пользоваться защитными очками и средствами защиты кожи лица и рук.

2.4 Облучатель должен быть заземлен через заземляющий провод.

2.5 Выключатель для открытых ламп ВК2 (см. рис. 2) должен устанавливаться вне обслуживаемого помещения.

2.6 Комнатные растения во избежание их гибели должны быть защищены от облучения.

2.7 При замене ламп, стартеров, устранении неисправностей, дезинфекции и очистке от пыли облучатель необходимо отключить от сети.

2.8 В случае нарушения целостности бактерицидных ламп для предотвращения попадания ртути в помещение должна быть проведена тщательная демеркуризация помещения, в соответствии с «Методическими рекомендациями по контролю за организацией текущей и заключительной демеркуризации и оценке ее эффективности» № 4545-87 от 31.12.87.

2.9 В случае обнаружения характерного запаха озона необходимо немедленно отключить облучатели от сети, удалить людей из помещения, включить вентиляцию или открыть окна для тщательного проветривания до исчезновения запаха озона. Затем произвести замену лампы выделяющую озон на безозоновую лампу. Периодичность контроля не реже 1 раза в 10 дней, согласно ГОСТ, ССБТ. 12.1.005-88 «Общие санитарно-гигиенические требования к воздуху рабочей зоны».

2.10 Бактерицидные лампы, с истекшим сроком службы или вышедшие из строя, должны храниться запечатанными в отдельном помещении. Утилизация бактерицидных ламп должна проводиться в соответствии с требованиями «Постановления Правительства РФ от 03 09 2010г. № 681 «Об утверждении Правил обращения с отходами производства и потребления в части осветительных устройств, электрических ламп, ненадлежащий сбор, накопление, использование, обезвреживание, транспортирование и размещение которых может повлечь причинение вреда жизни, здоровью граждан, вреда животным, растениям и окружающей среде».

3. Подготовка к работе.

3.1 Распаковать облучатель и проверить его комплектность.

3.2 После длительного транспортирования и хранения, перед проверкой работоспособности, облучатель необходимо выдержать в помещении при температуре $25\pm 10^{\circ}\text{C}$ в течение не менее 2 часов.

3.3 Проверить работу облучателя до сто монтажа в следующей последовательности (см рис 1)

- открутить винты (5), снять боковины (4);
- установить стартеры (2), для чего необходимо вставить их в патроны и повернуть по часовой стрелке до упора;
- установить лампы (3), для чего необходимо одновременно завести контакты лампы в патроны и зафиксировать их;
- установить боковины (4) и закрепить винтами (5).

3.4 Подсоединить облучатель к сети в соответствии с электрической схемой рис.2, при этом необходимо учитывать следующее:

- провод 3 имеет наибольшую длину вывода;
- провод 1 для экранированной лампы имеет среднюю длину вывода;
- провод 2 для открытой лампы имеет короткий вывод;
- общий провод 3 подключить к нулевой жиле сети;
- выключатель ВК-1 для экранированной лампы, устанавливается в цепь провода 1 в обеззараживаемом помещении;
- выключатель ВК-2 для открытой лампы, устанавливается в цепь провода 2 вне обеззараживаемого помещения,
- автономное включение открытой лампы не предусмотрено

3.5 Закрепить корпус облучателя к опорной поверхности шурупами 4x35 ГОСТ 1144-80 по разметке согласно рис. 3 на высоте не менее 2 м от пола

4 Особенности эксплуатации.

4.1 Эксплуатация бактерицидных облучателей должна осуществляться строго в соответствии с настоящим руководством по эксплуатации и «Р 3.5.1904-04.3.5 Дезинфектология. Использование ультрафиолетового бактерицидного излучения для обеззараживания воздуха в помещениях. Руководство, утвержденное Главным санитарным врачом РФ 04.03.2004».

4.2 К эксплуатации бактерицидных установок должен допускаться персонал, прошедший необходимый инструктаж.

4.3 Дни обеззараживания помещения в присутствии людей и животных включается только экранированная лампа (не более 15 минут). В присутствии людей включение неэкранированной лампы запрещено.

4.4 Необходимость замены ламп может быть определена либо путем учета суммарного времени работы ламп (согласно техническим характеристикам используемой лампы), либо контролем облученности по п. 2.1. раздела «Технические данные и характеристики». Контроль облученности производится один раз в 6-12 месяцев (в зависимости от интенсивности эксплуатации) радиометром-дозиметром «Аргнус-06/1».

4.5 Необходимо ежемесячно осуществлять чистку от пыли отражающих поверхностей облучателя и колбы лампы при отключенном от сети облучателе.

5. Свидетельство о приемке.

Облучатель соответствует техническим условиям ТУ 9444-015-03965956-2008 и признан годным для эксплуатации

6. Правила хранения.

Условия хранения облучателей должны соответствовать группе 2 по ГОСТ 15150-69.

7. Гарантийные обязательства.

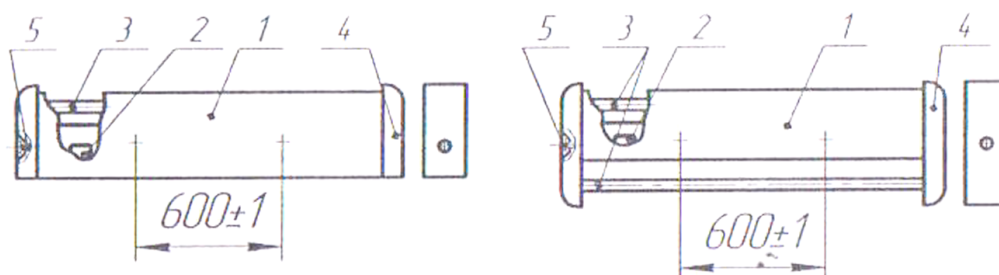
7.1 Изготовитель гарантирует соответствие облучателя требованиям технических условий ТУ 9444-015-03965956-2008 в течение 24 месяцев со дня ввода в эксплуатацию при соблюдении потребителем правил эксплуатации, транспортирования, хранения и монтажа. Гарантийный срок хранения 6 месяцев с момента отгрузки потребителю.

7.2 В случае обнаружения неисправностей облучателя или выхода его из строя не по вине потребителя до истечения гарантийного срока необходимо обратиться на предприятие-изготовитель ООО «Элид», отдел маркетинга тел./факс 8(86342) 4-11-92,4-46-36, E-mail: clid-azov@mail.ru

8. Сведения об упаковке, транспортировке и хранении.

8.1 Облучатели поставляются в упакованном виде. Транспортирование облучателей осуществляется транспортом всех видов в крытых транспортных средствах в соответствии с правилами перевозок, действующих на транспорте данного вида.

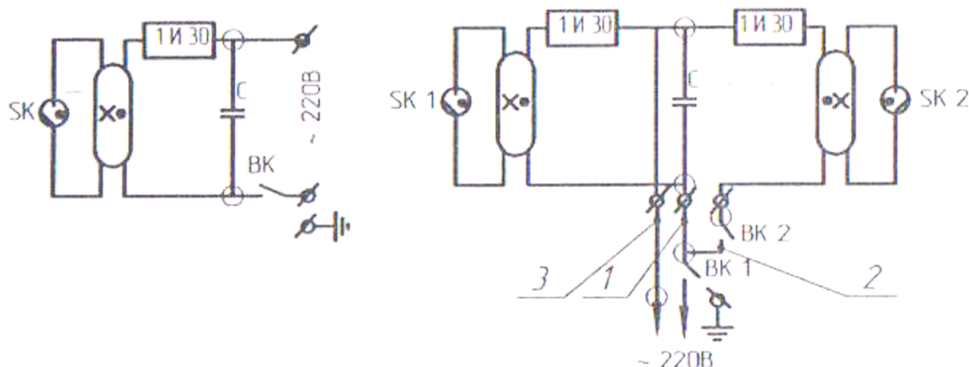
8.2 Условия хранения облучателей в части воздействия климатических факторов должны соответствовать условиям хранения 2 по ГОСТ 15150.-69



а) ОБН-75

б) ОБН-150

Рис. 1 Общий вид облучателей медицинских бактерицидных



а) ОБН-75

б) ОБН-150

Рис. 2 Принципиальные электрические схемы облучателей бактерицидных

1 - дюбель

2 - шуруп 5x35 ГОСТ 1144-80

3 - корпус

4 - шайба ГОСТ 6958-78

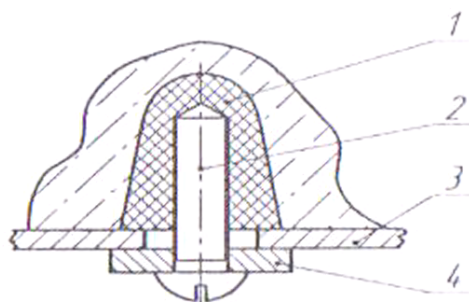


Рис. 3 Узел крепления корпуса облучателя

Таблица 1

Изделие	Бактерицидная эффективность по золотистому стафилококку, %				
	99,9 (операционные, палаты родильных домов)	99 (перевязочные палаты реанимационных отделений)	95 (палаты больниц, кабинеты поликлиник)	90 (общественные помещения)	85 (складские помещения)
Производительность м ³ /час с лампами TUV «Philips»					
ОБН - 75	50	75	115	149	185
ОБН - 150	132	198	304	391	484